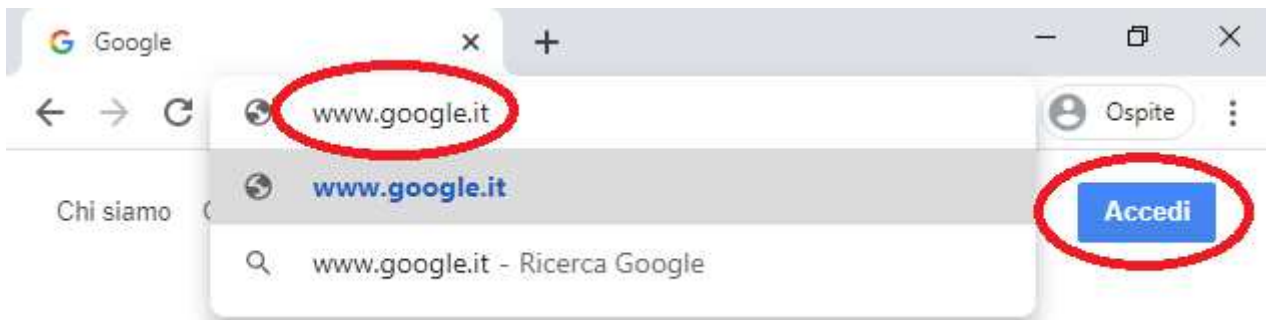
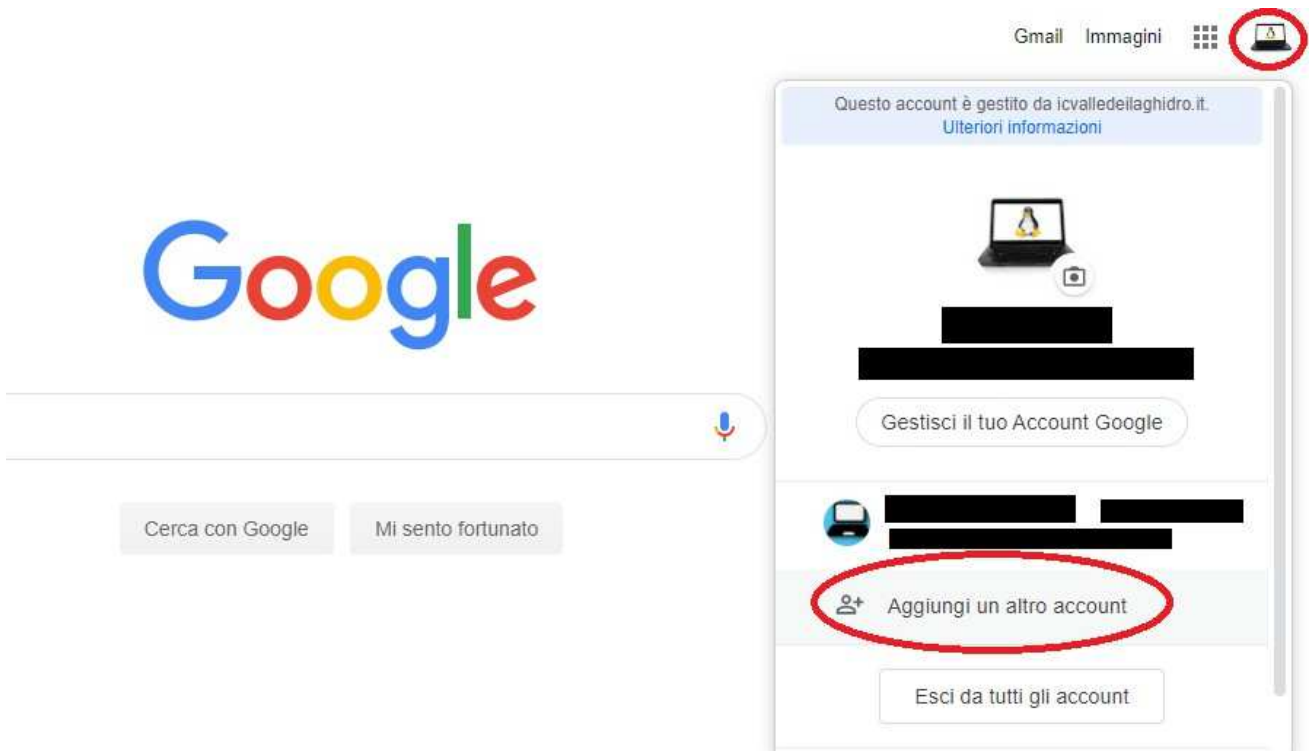


Procedura di primo accesso tramite l'uso del browser *Google Chrome*

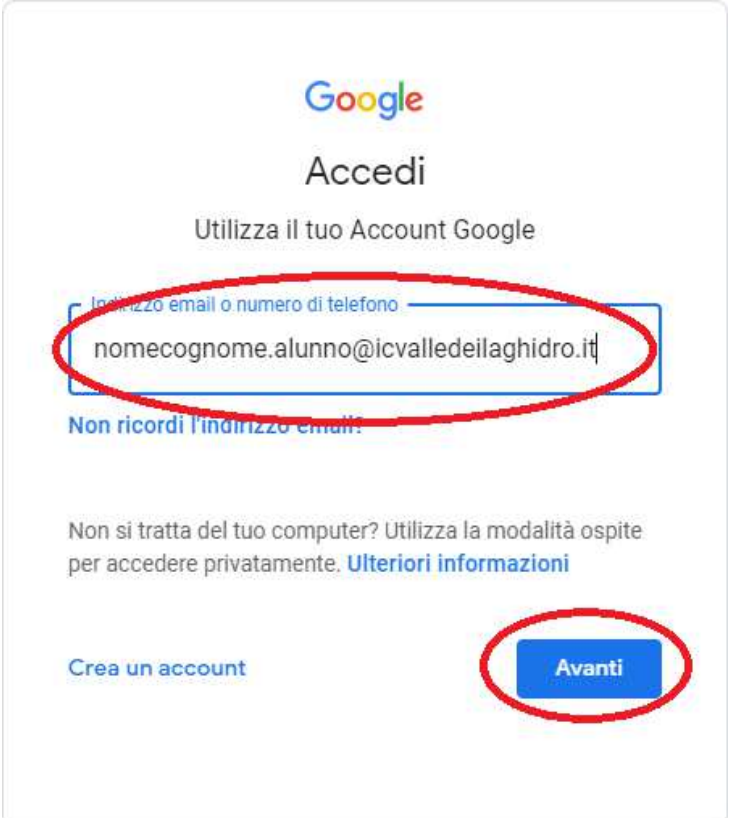
Aprire il browser *google chrome* e digitare www.google.it e premere il pulsante *Accedi*



Nel caso in cui fosse già presente un account registrato sul portale google, è necessario cliccare sull'immagine relativa all'utente e selezionare *Aggiungi un altro account*



Nella finestra successiva inserire il nome utente **nomecognome.alunno/a@icvalledeilaghidro.it** (Es: mariorossi.alunno@icvalledeilaghidro.it - marisaverdi.alunna@icvalledeilaghidro.it) e premere *Avanti*.



Google

Accedi

Utilizza il tuo Account Google

Inserisci l'indirizzo email o numero di telefono

nomecognome.alunno@icvalledeilaghidro.it

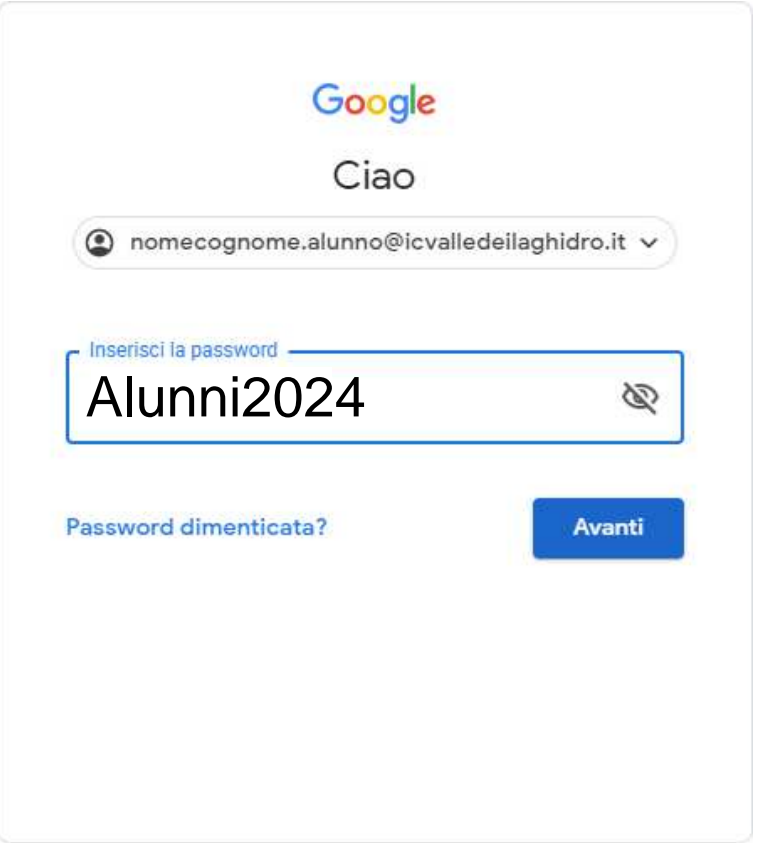
[Non ricordi l'indirizzo email?](#)

Non si tratta del tuo computer? Utilizza la modalità ospite per accedere privatamente. [Ulteriori informazioni](#)

[Crea un account](#) [Avanti](#)

Nella nuova finestra inserire la password iniziale uguale per tutti: **Alunni2024**

In seguito il sistema vi chiederà di modificare la password con una di Vostra scelta.



Italiano [Guida](#) [Privacy](#) [Termini](#)

Google

Ciao

[nomecognome.alunno@icvalledeilaghidro.it](#)

Inserisci la password

Alunni2024

[Password dimenticata?](#) [Avanti](#)

Italiano [Guida](#) [Privacy](#) [Termini](#)